

Temat kompleksowy: Wielkanoc

Środa; 31.03.2021

Temat na dziś; Kurczaki i jajka.

Witamy Koteczki! Zapraszamy Was do wspólnego działania.


- Zaczynamy od rozwiązania zagadki I. Fabiszewskiej:

*Gdy skorupka pęka,
wychodzi z jajeczka.*

Wygląda jak żółta

puszysta kuleczka. (kurczak)

- Opisz kurczaka za pomocą określeń przymiotnikowych odpowiadając na pytania kurczaczka:



- *Jak wyglądam?*

- *Jaki jestem?*

- *Co jem?*

- *Ile mam nóg?*

- *Jaki dźwięk wydaję?*

- *Co robię, kiedy się boję?*

Posłuchaj jakie odgłosy wydają kurczątko

- <https://www.youtube.com/watch?v=iabOUMy59Fo>

- Spróbuj podobnie jak kurczątka, opisać kurę i koguta.



kura



kogut

Kura <https://www.youtube.com/watch?v=gtB9jthBdfQ>

Kogut <https://www.youtube.com/watch?v=xBi6gCv3E0g>

- A teraz przygotuj kredki i książki „Olek i Ada” karty pracy cz.4

5-latki: str. 54, 55

- obejrzyj obrazki, ponumeruj je za pomocą kropek według kolejności,
- opowiedz historyjkę,
- nadaj tytuł obrazkom oraz całej historyjce,
- dokończ ozdabiać jajka według wzoru, pokoloruj rysunki.
- rysuj po śladach pierwszego rysunku, pokoloruj rysunek,
- ozdób rysunki jajek po prawej stronie tak, jak są ozdobione jajka po lewej stronie.

6-latki: str. 66, 67

- obejrzyj obrazki, ponumeruj je według kolejności,
- opowiedz historyjkę,
- nadaj tytuł obrazkom oraz całej historyjce,
- dokończ ozdabiać jajka według wzoru, pokoloruj rysunki.
- rysuj po śladach pierwszego rysunku, pokoloruj rysunek,
- ozdób rysunki jajek po prawej stronie tak, jak są ozdobione jajka po lewej stronie.
- przeczytaj wyrazy,

- Czas na odrobinę ruchu. Zaproś domowników do tańca.

Wesoły taniec wielkanocny:

https://youtu.be/WTcyXJ2m2_g

- Zabawy matematyczne










Dzieci 5 latnie


Pomóż zajaczkowi znaleźć wszystkie rzeczy z jego listy.

Policz ile ich jest.

Zajaczek bardzo się ucieszy jeśli pokolorujesz obrazek



	_____		_____		_____
	_____		_____		_____
	_____		_____		_____



dzieci 6 letnie

Oblicz działania na jajeczkach i połącz je z odpowiednim koszykiem.

Sprawdź w którym koszyku jest najwięcej jajek,
otocz go pętlą.



$7+2=$

$3+4=$

$3+2=$


$6+1=$

$7+1=$

$6+0=$

$1+5=$

$3+3=$



$2+4=$

$2+5=$

$4+4=$




$5+3=$

$8+2=$

$1+4=$

$6+4=$

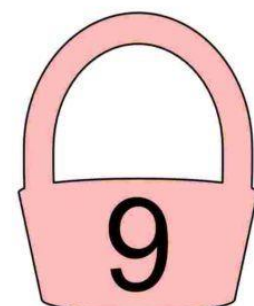
$4+5=$



$7+2=$


$5+5=$

$5+0=$



Oblicz działania na jajeczkach i połącz je z odpowiednim koszykiem.

Sprawdź w którym koszyku jest najmniej jajek,
otocz go pętlą.



$5-0=$

$2-1=$

$10-4=$

$8-7=$

$7-1=$

$10-8=$

$6-5=$

$9-3=$



$4-2=$

$5-4=$

$7-4=$



$5-3=$

$8-2=$

$8-4=$

$6-4=$

$9-7=$



$7-2=$

$9-5=$

$2-0=$



- Zabawa ruchowa „Jastrząb i kurczęta” .

Zaproś do zabawy chętnych domowników. Potrzebne ci będą np. małe poduszki , ręcznik lub co znajdziesz w domu/ będą to kurniki/- kurczęta biegają po pokoju w rytm muzyki na hasło jastrząb szybko wracają do kurnika- jeżeli jastrząb złapie kurczątko następuje zmiana ról

<https://www.youtube.com/watch?v=afceLnZTLP4>

- Przygotuj kredki i książki „Olek i Ada” karty pracy cz.4

5-latki: str. 56, 57

- liczą pisanki po lewej i po prawej stronie, kolorują prostokąt przy tych pisankach, których jest więcej,
 - kończą rysować szlaczek według wzoru.
 - kolorują rysunek pisanki według podanego kodu,
 - słuchają rymowanki mówionej przez N., a następnie powtarzają ją podczas kolorowania,
 - kończą rysować szlaczek według wzoru z poprzedniej karty.

6-latki: str. 68, 69

- liczą pisanki, wpisują odpowiednie liczby i znaki, czytają zapisy,
 - kończą rysować szlaczek według wzoru.
 - obliczają działania, kolorują odpowiednio rysunek pisanki,
- słuchają rymowanki , a następnie powtarzają ją podczas kolorowania
 - kończą rysować szlaczek według wzoru z poprzedniej kartki

Jeżeli chcesz możesz zagrać

Ćwiczymy spostrzegawczość z pisankami

<https://view.genial.ly/605a0d51d7fa4e0d736d196b/interactive-content-cwiczmy-spostrzegawczosc-z-pisankamiby-anna-swic>

Życzymy miłego dnia.

Pozdrawiamy Was Koteczki Pani Edytka i Pani Małgosia